

INSTALAÇÃO A1

AR
AUTORIDADE DE REGISTRO

CERTFOZ
\\CERTIFICADO DIGITAL

1. Requisitos

- ✓ Possuir o ticket e senha de identificação
- ✓ Utilizar um computador com Sistema Operacional Microsoft Windows Vista, 7, 8, 8.1 ou 10
- ✓ Utilizar o navegador Google Chrome ou Internet Explorer nas versões 9, 10 e 11
- ✓ Ter espaço disponível no HD
- ✓ Ter privilégios de administrador do computador
- Caso haja erro nas informações do Certificado e problema na senha, o titular terá um período de 7 dias da data da compra para informar ao ponto de atendimento

2. Iniciando a instalação

Com o Ticket e senha de identificação em mãos,

acessa o site: <https://ar-icp-brasil.validcertificadora.com.br/ra-endEntity-web/pages/private/certificate/findcertificaterequest.jsf?skin=SKB000413&faces-redirect=true>

AR
AUTORIDADE DE REGISTRO

CERTFOZ
\\CERTIFICADO DIGITAL

Insira o Ticket e Senha
E a Imagem de texto
fornecida pelo Site.

INSTALAÇÃO DE CERTIFICADO

PREENCHA OS CAMPOS ABAIXO PARA INSTALAR SEU CERTIFICADO



NÚMERO DO TICKET

16379612386

SENHA DE IDENTIFICAÇÃO

ATENÇÃO: INFORME O TEXTO DA IMAGEM ABAIXO.

Uma imagem contendo captura de tela

Descrição gerada automaticamente



2yyax

ATUALIZAR IMAGEM

ENVIAR


AR
AUTORIDADE DE REGISTRO

CERTFOZ
\\CERTIFICADO DIGITAL

VALIDO

❌
Você não possui o componente WebSocket instalado.

Verifique se o componente VAgent está instalado e ativado em sua máquina.



Case não o encontrar, baixe e execute o arquivo abaixo no seu computador.



BAIXAR

Uma imagem com
Descrição gerada

Após o download, execute o componente.



Aguarde pois você será redirecionado automaticamente.

Caso a máquina não tenha o **VAgent** você será direcionado a esta pagina para realizar a baixa e instalação do mesmo, e logo após será redirecionado a tela, onde consta os dados de instalação

AR
AUTORIDADE DE REGISTRO

CERTFOZ
\\CERTIFICADO DIGITAL

INSTALAÇÃO DE CERTIFICADO

DADOS DO RESPONSÁVEL

NOME: MARCO [REDACTED] RA


CPF: 052 [REDACTED]

EMAIL: marco [REDACTED] .com.br

PRODUTO:
E-CPF A1

NÚMERO DO TICKET
16379612386

LISTA DE CSP

Seleção	Imagem	Provider
<input checked="" type="radio"/>		MICROSOFT ENHANCED RSA AND AES CRYPTOGRAPHIC PROVIDER

Aceite o Termo (Obs:
Baixar e ler o termo),
marca a opção da Lista
de CSP (Microsoft) e
instalar.



AR
AUTORIDADE DE REGISTRO

CERTFOZ
\\CERTIFICADO DIGITAL

TIPO DE CERTIFICADO

E-CRF-A1

Passo 01



Passo 02



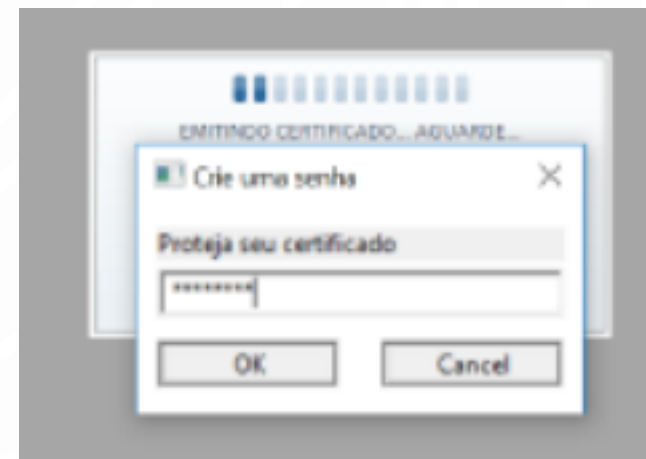
PROVIDER


MICROSOFT ENHANCED RSA AND AES
CRYPTOGRAPHIC PROVIDER

INICIAR


Lembrando que a senha é única e exclusiva e de responsabilidade do cliente, orientamos a anota-la, pois não dá para resetá-la e a certificadora não possui acesso a senha de Cliente, Crie a senha e a confirme, no mínimo 4 Caracteres e no máximo 15

Clicar em Iniciar, ao abrir a tela de emissão do certificado, verificar o Rodapé do Windows, onde está o botão para criar a senha de Utilização do Certificado.





O Arquivo do certificado com a extensão PFX, é igual a imagem ao lado, ele será baixado em sua área de trabalho ou na pasta documentos do usuário da máquina. Esse arquivo ele é único e exclusivo do cliente, só baixa uma única vez pelo site da AR Certfoz e a certificadora não possui cópia do mesmo, sendo assim orientamos salvar em local seguro como e-Mail ou Servidor em Nuvem.

 Teste_1111111111_000000000000.pfx

AR
AUTORIDADE DE REGISTRO

CERTFOZ
\\CERTIFICADO DIGITAL

Para instalar o arquivo PFX, dar dois cliques no mesmo, ir para a tela da senha, marcar as duas ultimas opções e avançar até informar que a importação obteve êxito Certificado instalado e pronto para uso

← Assistente para Importação de Certificados

Proteção de chave privada
Para manter a segurança, a chave privada foi protegida com uma senha.

Digite a senha da chave privada.

Senha:
[*****]
 Exibir Senha

Opções de Importação:

- Habilitar proteção de chaves privadas fortes. Se habilitar essa opção, você será avisado sempre que a chave privada for usada por um aplicativo.
- Marcar esta chave como exportável. Isso possibilitará o backup ou o transporte das chaves posteriormente.
- Incluir todas as propriedades estendidas.

Avançar Cancelar


AR
AUTORIDADE DE REGISTRO

CERTFOZ
\\CERTIFICADO DIGITAL

Seu certificado está instalado!

É importante lembrar que possível baixa o certificado apenas uma vez!
Somente com a cópia de segurança é possível reinstalar o seu certificado em caso de formatação do computador, por isso é recomendado salvar a cópia de segurança em e Mail ou Servidor em Nuvem.

Qualquer dúvida, entre em contato com o nosso Suporte:

Fone e WhatsApp: (45) 3029-9120 

De segunda à sexta feira, das 08:00h às 12:00 e das 13:30 às 18:00h, horário de Brasília (exceto feriados)

<https://arcertfoz.com.br>

AR
AUTORIDADE DE REGISTRO

CERTFOZ
\\CERTIFICADO DIGITAL